





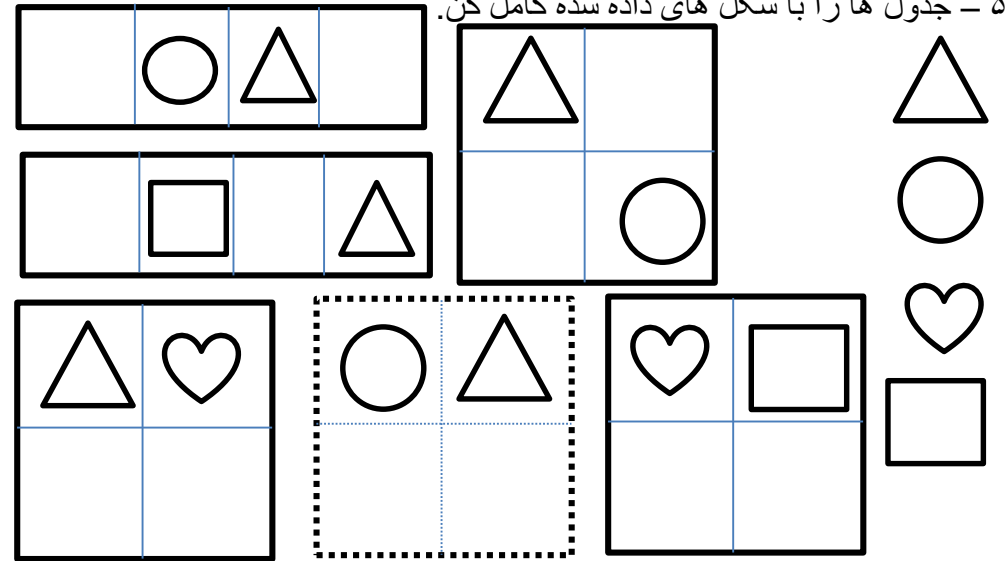
نام و نام خانوادگی

تاریخ: ۹۵ / ۷ / ۲۸ شماره ی بیک: ۳

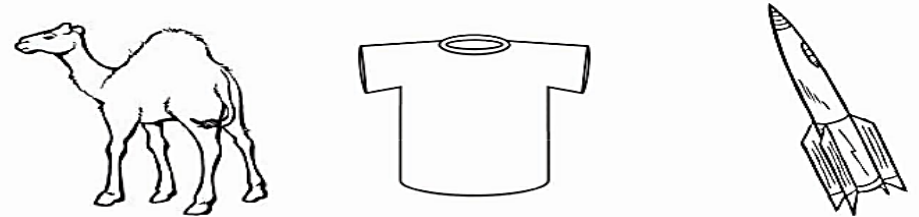
۱ - نقطه ها را به هم وصل کرده سپس رنگ آمیزی کن .



۵ - جدول ها را با شکل های داده شده کامل کن.



تصویری را که صدای آخر آن (ر) است رنگ کن .




انجام دادن کدام کار در پوسستان درست است؟ آن را رنگ کن.



۴ - به تعداد شکل های هر دسته سه گوش بکش و رنگ کن.



ماژ تخم کدام یک استفاده می کنیم؛ دور آن خط بکش






تصاویری که صدای آخرشان مثل هم است را به هم وصل کن.






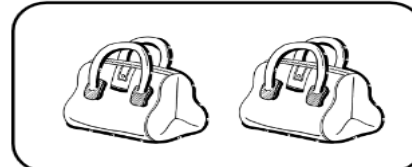
تصویری که صدای آخر آن (ن) است را رنگ کن .



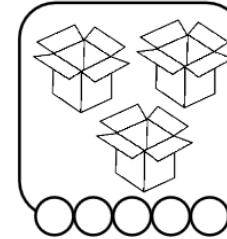



۵ - اگر به انگشتان هردست یکی اضافه شود چند می شود؟ (برای آن دایره بکش).



۱ - به تعداد شکل های سمت چپ از شکل های سمت راست رنگ بزن.



۶ - اگر به شکل های زیر دو تا اضافه شود، بگو چند تا می شود؟ (از دایره هارنگ کن).



تصویری که صدای اول آن (آ) است را رنگ کن .

