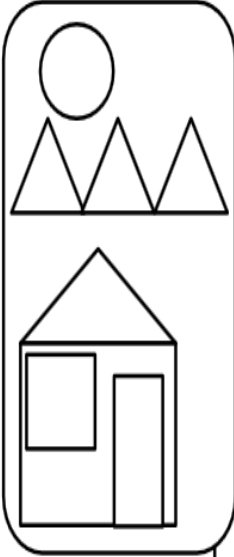



نام و نام خانوادگی .....

دبستان اباذر

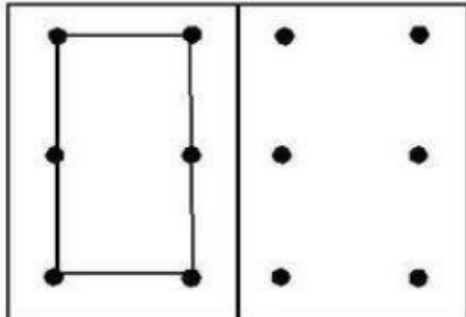
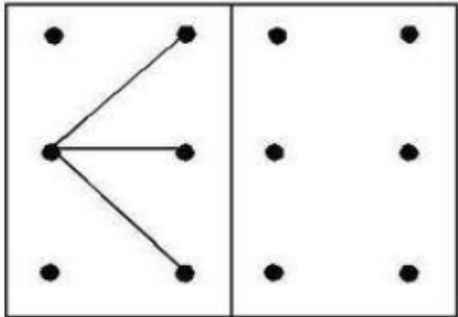
تاریخ: ۹۵ / ۸ / ۶ شماره ی پیک: ۴



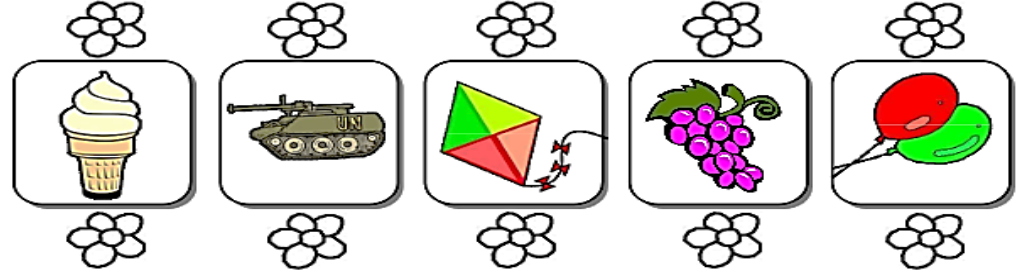
به تصویر کوچک خوب نگاه کن و با شابلون مثل آن را کشیده و رنگ کن.




مانند نمونه نقطه ها را به هم وصل کن



تصاویری که صدای آخرشان «ک» می شنوی گل پایین آن ها را رنگ کن.



جانوران وحشی را پیدا کن و رنگ بزن




زیبا بنویس .

Handwriting practice line for the Persian letter 'U' (U) with a red example and a stroke direction arrow.

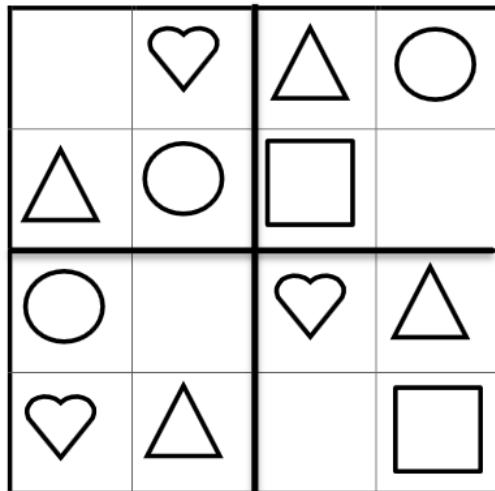

Handwriting practice line for the Persian letter 'M' (M) with a red example and a stroke direction arrow.

Handwriting practice line for the Persian letter 'K' (K) with a red example and a stroke direction arrow.



به تعداد هریک از شکل ها چوب خط بکش و شکل ها رو رنگ کن




چهار گوش های شگفت انگیز را با شکل مناسب کامل کن



به تعداد هر شکل در جدول چوب خط بکش



اگر به هر کدام از شکل های زیر دو تا اضافه شود، بگو چند تا می شود؟ از دایره ها رنگ بزن



با الگوی دلخواه رنگ آمیزی کن

