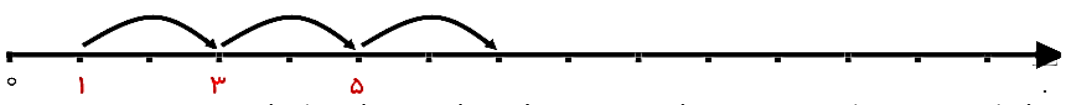
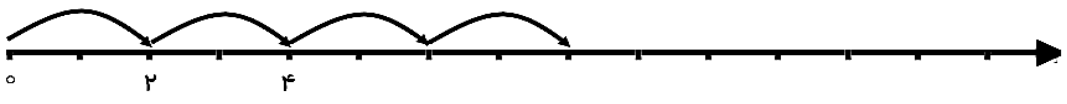
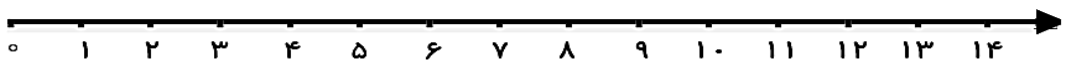


نام زیبای من: تاریخ:

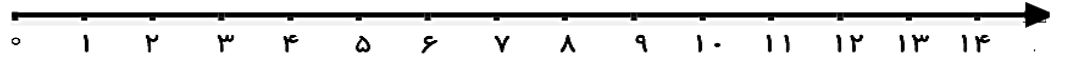
روی محور ۲ تا ۲ تا جلو برو . نوشتن عدد ها را ادامه بده .



حاصل عدد زیر را روی محور نشان بده و در دفتر تمرین مشابهی انجام بده



$8 - 4 = \text{---}$



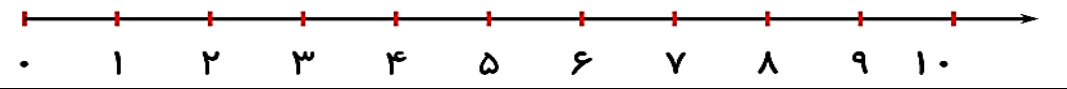
$5 + 4 = \text{---}$

جای خالی را با اعداد مناسب کامل کن.

Visual representation of the addition problem 5 + 1 + 2 = using circles and boxes.

$5 + 1 + 2 =$

* با کمک محور جواب جمع روبه رو را بنویس.



به هر کلمه «جا» اضافه کن تا کلمه جدید ساخته شود.

Activity for adding 'ja' to form new words using images of a key, shoes, and a dress.

۴) با سه کلمه زیر جدول شگفت انگیز را کامل کن.

جوجه		
		جوراب
	تاج	


جوجه - تاج - جوراب

۵) کلمه ها را بخوان و در جای مربوط به خود در جدول بنویس.

نَخ - جُمَلَه - خُرُوس - جامدادی - سُرُخ - نارنجی - جُدا - خیار

خ خ	ج ج
-----	-----
-----	-----
-----	-----
-----	-----

اسم حیوانات زیر را در دفتر مشق خود بنویس و جمله سازی کن. سپس رنگ کن



جمله های زیر را بخوان و در دفتر املا املا بنویس. خانواده گرمی لطفا همکاری نمایید!!!

۶. جمله های زیر را بخوان، کلمه هایی را که (چ) دارند، پیدا کن و آن ها را در جاهای خالی بنویس.

جواد پنج جوجه ی زرد دارد.

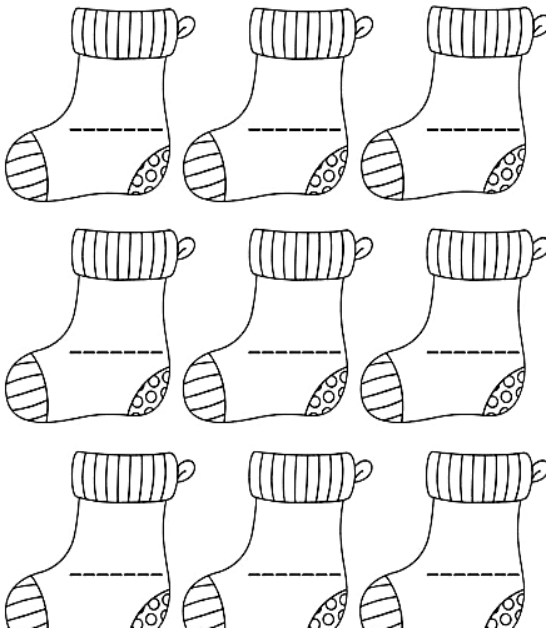
گنجشک دانه ی برنج را خیلی دوست دارد.

پدر روی سالاد نارنج ریخت.

من در جارو زدن خانه به مادرم کمک کردم.

ما امروز در مدرسه جشن داشتیم.

جانوران زیادی در جنگل زندگی می کنند.



۶) به آخر کلمات «خ، ج» اضافه کن تا نام هر تصویر را کامل کنی.

۵



ش.....


پن.....


مرتب کن.


پنج جفت - روی - جوراب - بند - است.


شد - آموزگار - لبخند - با - کلاس - وارد

۳) بخوان و کامل کن.

* صدای اول  مانند صدای اول است.

* صدای آخر  مانند صدای آخر است.

* صدای آخر  مانند صدای آخر است.



تا.....